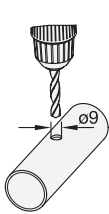


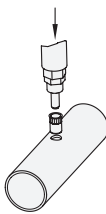
elesa

ELESA original design APC.

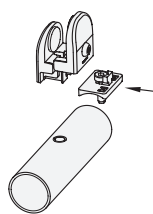
Montagehinweis



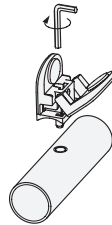
Bohrung einbringen



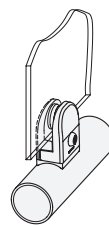
Blindnietmutter montieren



Adapter mit der Zylinderschraube unter den Halter schieben



Adapter und Halter festschrauben



Flächenelement montieren



d Rohr-Ø von - bis	Artikel-Nr.
30 - 34	GN 649.1-30-34
40 - 43	GN 649.1-40-43
48 - 52	GN 649.1-48-52

Ausführung

- Kunststoff (Polyamid PA)
 - glasfaserverstärkt
 - temperaturbeständig bis 80 °C
 - grau, matt, RAL 7042
- flache Zylinderschraube DIN 7984-M6
Stahl
verzinkt, blau passiviert
- Blindnietmutter M6
Stahl
verzinkt, blau passiviert
- *Kunststoff-Eigenschaften* → Seite 1876
- **RoHS-konform**

Hinweis

Adapter 649.1 erlauben die Montage von Haltern für Flächenelemente GN 649 an Rundrohre.

Zur Montage der Blindnietmutter M6 ist eine marktübliche Blindnietmutterzange bzw. ein Setzgerät erforderlich.

Die Blindnietmutter und die flache Zylinderschraube DIN 7984-M6 gehören zum Lieferumfang.

Bestellbeispiel

GN 649.1-30-34

1 d